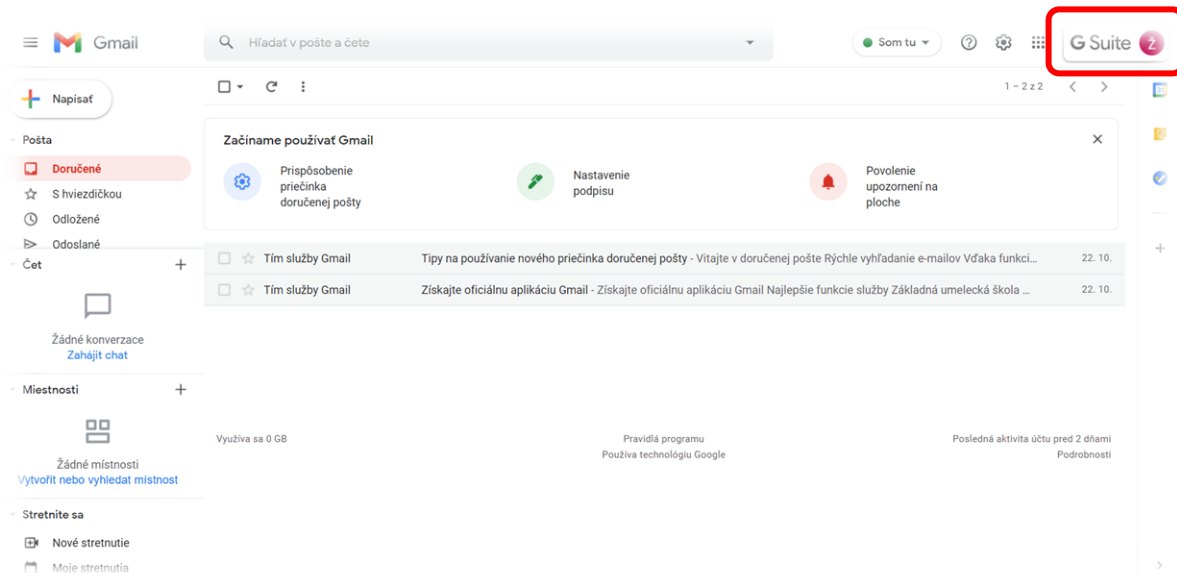
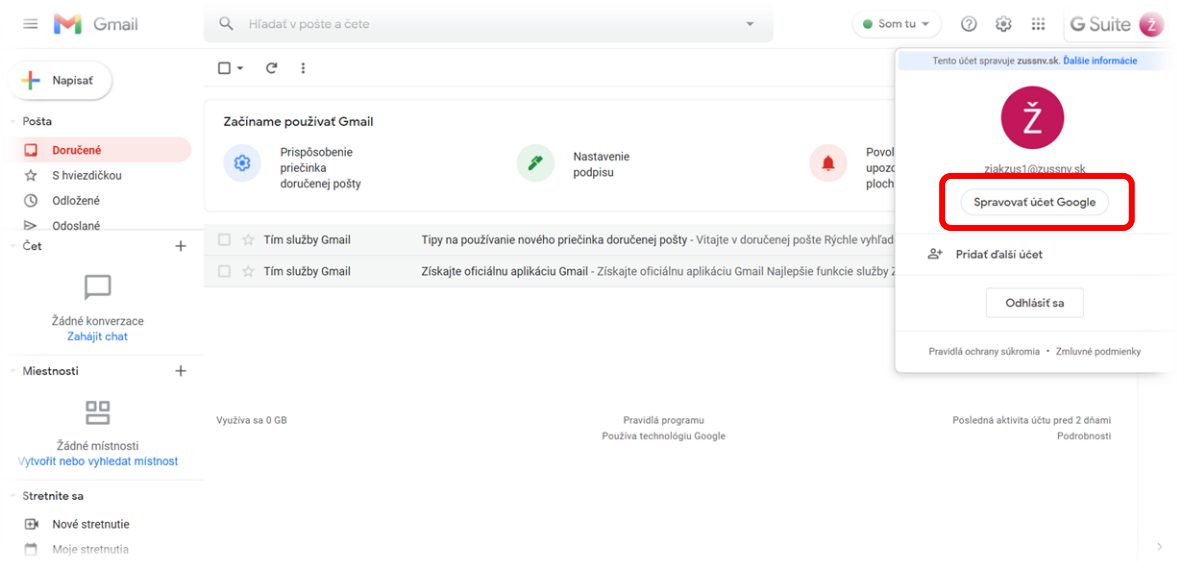


Ako zmeniť heslo v aplikácii Gmail


Kliknite vpravo hore na tlačidlo G Suite.



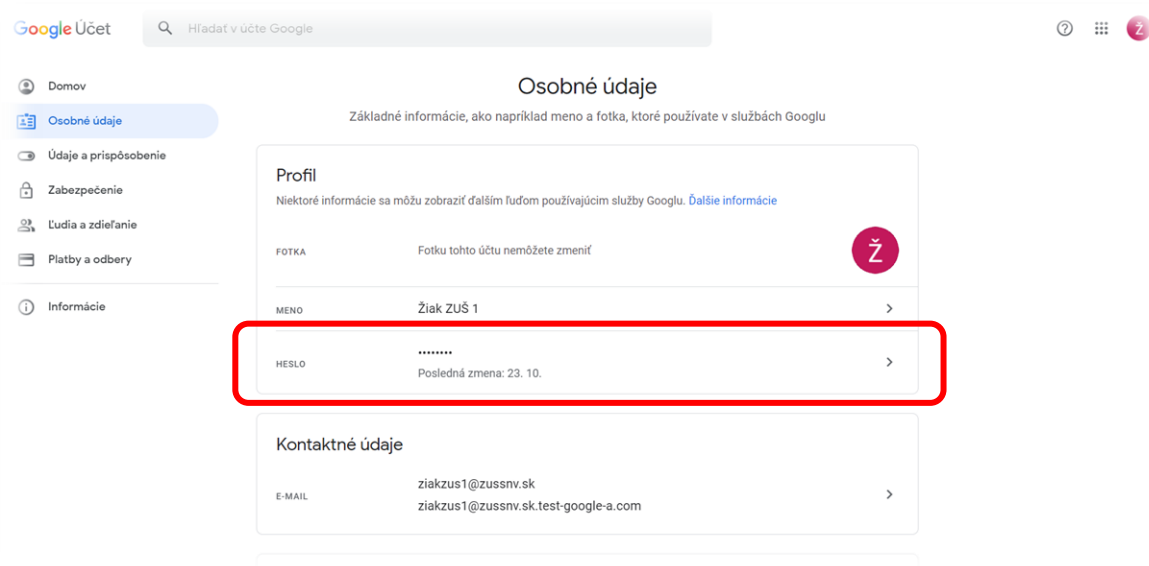
Následne vyberte možnosť „Spravovať účet Google“.



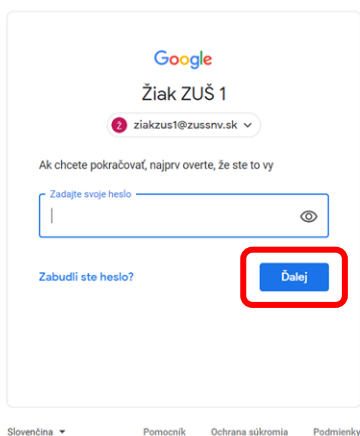
V ľavej časti aplikácie prejdite na kartu „Osobné údaje“.



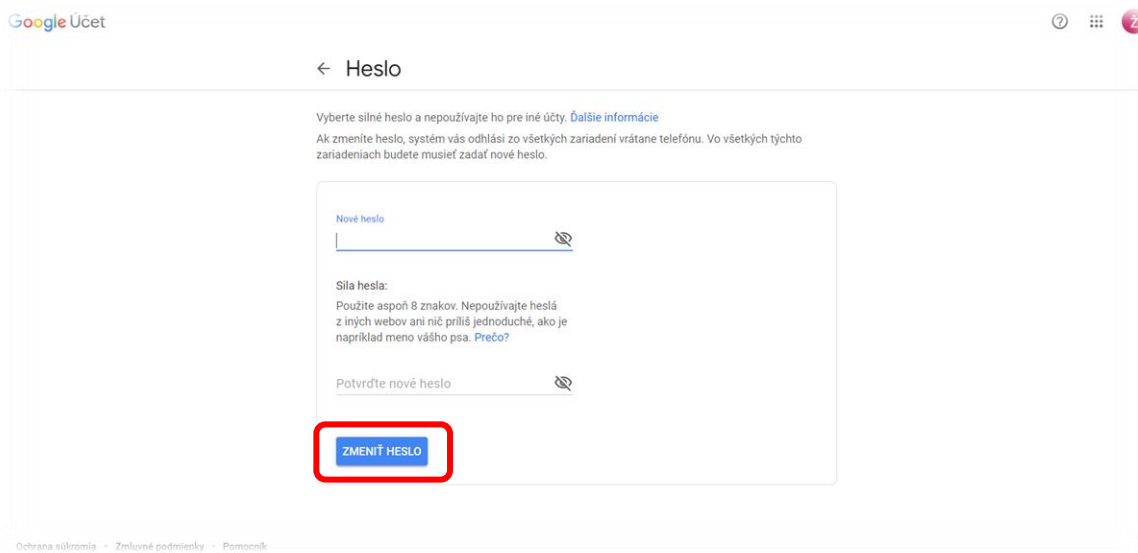
V sekcii „Profil“ zvolte alternatívu „Heslo“.



Teraz zadáte Vaše aktuálne heslo, tzn. žiaci majú počiatočné heslo Student2020 a učitelia Ucitel2020. Po vložení hesla, kliknete na tlačidlo „Ďalej“.



Napíšete nové heslo do poľa „Nové heslo“ a rovnaké heslo do poľa „Potvrďte nové heslo“. Kliknite na alternatívu „Zmeniť heslo“.



Vaše heslo je zmenené. 😊 Pri ďalšom prihlásení do aplikácie Gmail, resp. inej aplikácie v rámci služby G Suite používajte nové heslo.

Pri opakovanom probléme s prihlásením do aplikácie Gmail, poprípade, ak ste svoje nové heslo zabudli, kontaktujte, prosím, administrátora G Suite na e-mailovej adrese: maros.tluscak@zussnv.sk

Heslo Vám bude resetované na pôvodné (pre žiakov na heslo Student2020* a pre učiteľov Ucitel2020*) a vy si ho opäť zmeníte podľa tohto návodu.